

**SAÚDE/PAS - MEDICINA E ODONTO**

**Porto Alegre - RS**

**NOTAS EXPLICATIVAS ÀS DEMONSTRAÇÕES CONTÁBEIS DOS  
EXERCÍCIOS FINDOS EM 31 DE DEZEMBRO DE 2021  
(Em Reais)**

**1 CONTEXTO OPERACIONAL**

A Saúde/Pas – Medicina e Odonto é uma entidade sem fins lucrativos, com sede e foro nesta capital de Porto Alegre, registrada na ANS, sob o n°. 40924-3, como Operadora de Plano de Saúde na modalidade de autogestão não patrocinada, destinada à categoria profissional dos Servidores Públicos Estaduais e Municipais do Estado do Rio Grande do Sul, Beneficiários do Instituto de Previdência do Estado do Rio Grande do Sul – IPE SAÚDE e Cooperativados da SERVICOOOP – Cooperativa de Economia e Crédito Mútuo dos Servidores Públicos Estaduais do Rio Grande do Sul e seus Dependentes.

**2 ELABORAÇÃO E APRESENTAÇÃO DAS DEMONSTRAÇÕES CONTÁBEIS**

**2.1 Base de Apresentação**

As demonstrações contábeis foram elaboradas de acordo com as determinações da Lei n°. 6.404/76, adotando e incorporando as alterações promovidas pela Lei n°. 11.638/07 e Lei n° 11941/09, nas normas estabelecidas pela Agência Nacional de Saúde Suplementar (ANS), nos pronunciamentos, nas orientações e nas interpretações emitidas pelo Comitê de Pronunciamentos Contábeis.

A demonstração dos fluxos de caixa foi elaborada pelo método direto, de acordo com modelo padrão estabelecido pela ANS. Assim, a conciliação entre o lucro líquido e o fluxo de caixa líquido das atividades operacionais pelo método indireto.

A Saúde/Pas – Medicina e Odonto avaliou os eventos até 18 de março de 2022, que foi a data da aprovação das demonstrações contábeis pela Diretoria e Conselho Especial.

**2.2 Principais Práticas Contábeis**

As principais práticas contábeis adotadas pela entidade estão descritas a seguir:

**2.2.1 Apuração do Resultado**

- a) Receita: O resultado das transações é apurado pelo regime de competência. As Contraprestações Efetivas Ganhas são apropriadas à receita considerando-se o período de cobertura do risco.

- b) Custo: Os eventos indenizáveis são constituídos com base nas contas médicas apresentadas, pela rede credenciada. Como parte das contas médicas não são apresentadas no mês de ocorrência, os eventos ocorridos e não avisados são registrados mediante constituição de provisão.

### **2.2.2 Estimativas Contábeis**

As demonstrações contábeis incluem estimativas e premissas, como a mensuração de Provisões de Perdas Sobre Créditos, Provisões Técnicas, estimativas do valor justo de determinados Ativos e Passivos, Provisões para Passivos Contingentes.

### **2.2.3 Disponível**

Incluem caixa e saldos positivos em bancos conta movimento.

### **2.2.4 Aplicações Financeiras**

Registradas pelo valor nominal aplicado, acrescidas dos rendimentos auferidos até a data do balanço.

### **2.2.5 Contraprestações Pecuniárias a Receber**

São registradas e mantidas no balanço pelo valor nominal dos títulos representativos desses créditos.

A Provisão para Perdas Sobre Créditos de Contraprestação efetiva é constituída sobre valores a receber de beneficiários com títulos vencidos há mais de 90 dias, para planos coletivos.

A administração da entidade revisa periodicamente o critério de constituição da provisão para perdas sobre créditos para adequá-la à evolução da inadimplência de sua carteira.

### **2.2.6 Imobilizado**

Registrado ao custo de aquisição, formação ou construção. A depreciação é calculada pelo método linear com base nas vidas úteis estimadas dos bens, às taxas mencionadas na movimentação do imobilizado.

### **2.2.7 Intangível**

Ativos intangíveis adquiridos separadamente são mensurados ao custo de aquisição e, posteriormente, deduzidos da amortização.



### **2.2.8 Outros Ativos e Passivos (Circulantes e Não Circulantes)**

Um ativo é reconhecido no balanço patrimonial quando for provável que seus benefícios econômicos futuros serão gerados em favor da entidade e seu custo ou valor puder ser mensurado com segurança.

Um passivo é reconhecido quando a empresa possui uma obrigação legal ou é constituído como resultado de um evento passado, sendo provável que um recurso econômico seja requerido para liquidá-lo. São acrescidos, quando aplicável, dos correspondentes encargos e das variações monetárias incorridas.

As provisões são registradas tendo como base as melhores estimativas do risco envolvido.

Os ativos e passivos são classificados como circulantes quando sua realização ou liquidação é provável que ocorra nos próximos doze meses. Caso contrário, são demonstrados como não circulantes.

### **2.2.9 Provisões Técnicas de Operações de Assistência à Saúde**

São calculadas com base em metodologia estabelecida por normas emanadas pelo órgão regulador:

- a) A Provisão de Eventos a Liquidar é calculada com base nas faturas de prestadores de serviços de assistência à saúde efetivamente recebida pela operadora, e os Eventos a Liquidar ao SUS são contabilizados com base nos valores extraídos do site da ANS utilizando os relatórios disponíveis para compor e atualizar os Registros Auxiliares pertinentes.
- b) A PEONA é para fazer frente aos eventos que já tenham ocorrido e que não tenham sido avisados, constituída com base no método matemático definido pelo órgão regulador.

### **2.2.10 Provisão para Férias e Encargos**

Foi constituída provisão para férias para cobertura prevista das obrigações relativas a férias vencidas e proporcionais com os respectivos encargos, apropriados até a data do balanço.

### **2.2.11 Passivos Contingentes**

São provisionados quando as perdas forem avaliadas como prováveis e os montantes envolvidos forem mensuráveis com suficiente segurança. Os passivos contingentes avaliados como perdas possíveis são apenas divulgados em nota explicativa e os passivos contingentes avaliados como perdas remotas, não são provisionados nem divulgados.

### 3 APLICAÇÕES FINANCEIRAS

	2021	2020
Aplicações Garantidoras (a)	25.218.716,73	20.874.591,89
Aplicações Livres (b)	49.681.145,63	51.944.818,63
<b>Total</b>	<b>74.899.862,36</b>	<b>72.819.410,52</b>

- (a) Referem-se às aplicações financeiras garantidoras às Provisões Técnicas aplicadas no Banco do Brasil, Caixa Econômica Federal e Banco Itaú em Fundos de Investimentos dedicados à ANS.
- (b) As demais aplicações em títulos e valores mobiliários aplicadas em diversos bancos, acrescidas de rendimentos conhecidos.

### 4 CRÉDITOS DE OPERAÇÕES COM PLANOS DE ASSISTÊNCIA À SAÚDE

São valores a receber de mensalidades e coparticipações dos associados, e também outros créditos a receber, que são as contribuições já quitadas pelos participantes consignadas na folha de dezembro de 2021 da Secretaria da Fazenda do Estado do Rio Grande do Sul - SEFAZ, até a data do balanço não haviam repassado estes valores para a Saúde/Pas.

	2021	2020
Contraprestações Pecuniárias a Receber	5.108.740,89	7.113.793,31
Participação dos Beneficiários em Eventos	1.280.035,17	913.580,80
Outros Créd. Op. c/ Planos de Assist. à Saúde	3.160.268,38	2.175.280,50
<b>Total</b>	<b>9.549.044,44</b>	<b>10.202.654,61</b>

### 5 BENS E TÍTULOS A RECEBER

	2021	2020
Adiantamentos	31.909,96	72.882,78
Valores a Receber *	145.013,64	-
Títulos e Créditos a Receber *	1.003.011,91	-
<b>TOTAL</b>	<b>1.179.935,51</b>	<b>72.882,78</b>
Circulante	176.923,60	72.882,78
Não Circulante	1.003.011,91	-
<b>TOTAL</b>	<b>1.179.935,51</b>	<b>72.882,78</b>

\* Trata-se de acordo com a antiga contabilidade, conforme instrumento particular de dívida, no qual a mesma compromete-se a pagar a operadora em 100 parcelas.



## 6 IMOBILIZADO

Está demonstrado pelo valor de custo, sendo as depreciações calculadas pelo método linear com base em taxas que levam em consideração a vida útil econômica dos bens.

Imobilizado	Taxa	Custo de Aquisição	Depreciação	2021	2020
Terrenos	-	1.703.850,00	-	1.703.850,00	1.703.850,00
Edificações	-	538.000,00	(188.765,14)	349.234,86	370.754,86
Instalações	10%	66.791,06	(56.064,12)	10.726,94	15.847,72
Máquinas e Equipamentos	10%	79.089,61	(47.153,32)	31.936,29	18.194,82
Informática	20%	318.125,89	(158.788,18)	159.337,71	44.682,08
Móveis Utensílios	10%	239.523,19	(153.222,27)	86.300,92	84.801,71
Imobilizações em Curso	-	817.772,97	-	817.772,97	734.298,00
<b>Total</b>		<b>3.763.152,72</b>	<b>(603.993,03)</b>	<b>3.159.159,69</b>	<b>2.972.429,19</b>

### Avaliação do Valor Recuperável de Ativos (Teste de "impairment")

A administração revisa anualmente o valor contábil líquido dos seus ativos, com o objetivo de avaliar eventos que possam indicar perda de seu valor recuperável, sendo constituída provisão para perda com o ajuste, quando necessário, do valor contábil líquido ao valor recuperável. Em 31/12/2021 não foram identificadas evidências de ativos com custos registrados em valores superiores ao de recuperação.

## 7 INTANGÍVEL

Aquisição de licenças Operacionais de Informática, amortização utilizada pelo método linear utilizando sua devida taxa.

Imobilizado	Taxa	Custo de Aquisição	Amortização	2021	2020
Outros Ativos Intangíveis		97.607,71	(77.029,67)	20.578,04	19.322,25
Sistema de Computação		317.558,50	-	317.558,50	317.558,50
<b>Total</b>		<b>415.166,21</b>	<b>(77.029,67)</b>	<b>338.136,54</b>	<b>336.880,75</b>

## 8 PROVISÕES TÉCNICAS DE OPERAÇÕES DE ASSISTÊNCIA À SAÚDE

	2021	2020
Provisão Eventos a Liquidar – SUS	242.097,78	280.802,82
Provisão Eventos a Liquidar outros Prestadores	11.335.831,45	4.162.916,54
Provisão p/Eventos Ocorridos N/Avisados - PEONA	12.135.789,10	10.680.727,56
Provisão p/Eventos Ocorridos N/Avisados – PEONA SUS	262.120,88	-
<b>Total</b>	<b>23.975.839,21</b>	<b>15.124.446,92</b>



Provisão de Prêmio/Contraprestação Não Ganha – PPCNG - não apresenta saldo no final do mês, considerando a forma de faturamento e cobrança junto ao beneficiário, e toda receita ser pertinente ao mês de cobertura que é dentro do próprio mês.

Provisão para Eventos a Liquidar – SUS - são valores contabilizados na data do recebimento dos Avisos de Beneficiários Identificados, deduzidos dos valores deferidos ao longo do tempo, em função das impugnações, dos ajustes pelo %hc (Percentual Histórico de Cobrança) e, ainda, ajustados conforme a variação dos valores apropriados e efetivamente pagos. Os eventos do Ressarcimento ao SUS foram incorporados aos Registros Auxiliares, conforme previsto na RN ANS nº 435.

Provisão de Eventos a Liquidar outros Prestadores - estão apropriados pelo regime de competência, na data do conhecimento das contas médicas e contemplados nos respectivos Registros Auxiliares.

Provisão p/Eventos Ocorridos n/Avisados – PEONA - Provisão para fazer frente ao pagamento dos eventos que já tenham ocorrido e que não tenham sido avisados, constituída com base na metodologia definida pelo órgão regulador.

SERVICOOP – Firmado entre o Saúde PAS e a SERVICOOP, um contrato onde os beneficiários da operadora são atendidos pela UNIMED POA via SERVICOOP. A forma de contabilização atual é diferente dos demais eventos conhecidos / a liquidar considerando a característica da operação. Os montantes / registros originados por este contrato, estão contemplados nos Registros Auxiliares de Eventos Conhecidos e registrados no módulo de saúde.

## 9 PROVISÕES PARA AÇÕES JUDICIAIS

A entidade constitui provisão para contingências com base na opinião de seus assessores jurídicos. Com isso, a entidade provisiona a totalidade dos processos classificados com risco de perda provável, a qual considera suficiente para cobrir eventuais perdas processuais:

	2021	2020
Trabalhista	20.000,00	20.000,00
Cíveis	37.152,77	33.135,41
<b>Total</b>	<b>57.152,77</b>	<b>53.135,41</b>

As demandas classificadas pela assessoria jurídica como perda possível, apresentam a seguinte posição:

Esfera	Possível Perda
Cível	632.514,77
<b>Total</b>	<b>632.514,77</b>



## 10 TRIBUTOS E ENCARGOS SOCIAIS

	2021	2020
<b><u>Tributos e Contribuições a Recolher</u></b>		
Contribuição Previdenciária	163.070,71	198.666,61
FGTS a Recolher	30.067,96	25.052,74
PIS / PASEP	2.184,11	4.031,29
<b><u>Retenções a Recolher</u></b>		
Imposto de Renda Retido na Fonte	173.763,66	94.284,19
Contribuição Previdenciária – Retida	24.559,19	13.193,67
Antecipação de Impostos a (CSLL/COFINS/PIS)	118.930,61	93.507,69
<b>Total</b>	<b>512.576,24</b>	<b>428.736,19</b>

## 11 DÉBITOS DIVERSOS

	2021	2020
Obrigações com Pessoal	318.592,06	354.703,24
Fornecedores	438.308,46	586.574,97
Depósito Beneficiários	1.970,00	454,53
Multas Administrativas e Fiscais	98.784,00	1.213.999,10
Outras Despesas a pagar	27.185,90	13.563,42
<b>Total</b>	<b>884.840,42</b>	<b>2.169.295,26</b>

Obrigações Com Pessoal – Composto por valores de Provisão de Férias e Salários a Pagar.

Multas Administrativas – Corresponde a Provisão de multas da Agência Nacional de Saúde Suplementar –ANS.

## 12 PATRIMÔNIO SOCIAL

O Patrimônio Social é de R\$ 64.109.227,41 para 2021 (R\$ 68.843.114,02 em 2020), já incorporado o Déficit do Exercício de R\$ 4.733.886,31 para 2021 (Superávit de R\$ 38.916.138,53 em 2020).

## 13 OUTRAS DESPESAS OPERACIONAIS COM PLANO DE ASSISTÊNCIA A SAÚDE





	2021	2020
<b>(+) OUTRAS RECEITAS OPERACIONAIS</b>	<b>3.299.269,27</b>	<b>6.217.806,08</b>
Confecção de Carteiras	-	273,00
Outras Receitas (Aporte Financeiro)	2.090.821,37	6.217.533,08
Outras Receitas (Títulos a receber Salutaris)	1.208.447,90	-
<b>(-) OUTRAS DESPESAS OPERACIONAIS</b>	<b>1.809.255,23</b>	<b>2.367.633,99</b>
Despesas Taxas Adm e Desp. Bancária Convênios	83.682,38	361.910,37
Despesas com Encargos Sociais	501.144,78	499.298,52
Despesas com Serviços Prestados	754.693,09	615.326,91
Confecção de Carteiras/Livro de Credenciamento	378,00	548,13
Provisão Perdas s/ Créditos	469.356,98	890.550,06
<b>Total</b>	<b>1.490.014,04</b>	<b>3.850.172,09</b>

O aporte financeiro foi uma das medidas essenciais para a reversão do déficit econômico financeiro que ocasionou a instalação do regime de Direção Fiscal que se iniciou em 2018 e se encerrou em 14/08/2020. Em consonância à RN 132 a operadora encaminhou a Assembleia de Participantes a proposta de aplicação de aporte mensal de R\$ 60,00 a incidir nos Beneficiários Titulares, pelo período de 36 meses, encerrando-se em 04/2021.

Em 25/06/21 foi firmado contrato de Confissão de Dívida com a empresa Salutaris Auditoria e Consultoria em Saúde, no valor de R\$ 1.208.447,90, parcelado em 100 vezes de R\$ 12.084,48 relativo a ressarcimento à operadora por multas na entrega de Declarações dos anos de 2017/2018 e 2019.

#### 14. DESPESAS ADMINISTRATIVAS

	2021	2020
Despesas com Pessoal	5.622.028,73	4.805.132,49
Prestação Serviços de terceiros	5.361.745,93	4.265.578,04
Despesas com Localização	669.956,40	548.258,69
Despesas com Utilização de Equipamentos	55.664,53	53.721,06
Depreciação	77.104,37	69.555,18
Amortização	8.878,21	11.057,91
Despesas com Expediente	19.533,54	77.349,08
Despesas com Locomoção	227.090,50	82.845,62
Despesas com Comunicação	172.820,37	290.206,19
Publicidade e Propaganda	470.191,81	510.346,35
Despesas com Tributos	31.760,95	76.383,39
Multas Administrativas / Pecuniária	83.346,81	1.199.865,11
Despesas Judiciais	382.949,19	228.722,46
Outras Despesas	368.982,79	240.745,14
Outras Despesas com Localiz. e funcionamento	2.231,22	12.130,80
Despesas com Seguròs	-	347,58
<b>Total</b>	<b>13.483.847,99</b>	<b>12.472.245,09</b>



## 15. SEGUROS

A entidade adota a política de contratar cobertura de seguros para os bens sujeitos a riscos por montantes considerados pela administração como suficientes para cobrir eventuais sinistros, considerando a natureza de sua atividade. As apólices estão em vigor e os prêmios foram devidamente pagos.

## 16. IMPACTOS DA COVID-19 NA ENTIDADE


A operadora cumpriu no decorrer do ano, todas as medidas recomendadas pela Agência Nacional de Saúde – ANS e pela Organização Mundial de Saúde (OMS) para o enfrentamento da pandemia e seguiu todas as determinações constantes nos decretos municipais e estaduais tais como: uso de máscaras dos colaboradores, distanciamento, isolamento de colaboradores que contraíram o vírus, mudança no horário de funcionamento da operadora e adoção de modelo de trabalho híbrido em algumas áreas da empresa, intercalando trabalho home office e presencial.

No que tange aos impactos/efeitos da pandemia sofridos pela operadora, destacamos: a queda no número de associados, cancelamentos de contratos vigentes e aumento dos custos de eventos sinistros, ocasionados principalmente, em decorrência do longo tempo de internação de pacientes portadores de COVID.

No quadro abaixo, demonstramos a queda ocorrida em 2021 nas inclusões de novos associados e perda no número de associados, decorrente de cancelamentos de planos em 2021:

PLANOS DE SAÚDE	NÚMERO DE ASSOCIADOS - 2021			NÚMERO DE ASSOCIADOS - 2020			DIFERENÇAS		
	MEDICINA	ODONTO	TOTAL	MEDICINA	ODONTO	TOTAL	MEDICINA	ODONTO	TOTAL
INCLUSÕES ASSOCIADOS	1.422	104	1.526	895	1	896	527	103	630
EXCLUSÕES ASSOCIADOS	2.060	477	2.537	2.213	799	3.012	(153)	(322)	(475)

Os custos de eventos sinistros sofreram acréscimo relevante ocasionado pela pandemia destacamos, os custos com terapias, exames, consultas e internações, conforme demonstramos no quadro abaixo:





VARIACIONES NAS DESPESAS COM EVENTOS SINISTROS				
	2021	2020	%	Variación em R\$
<b>Eventos Sinistros Prestadores/Reembolsos</b>				
Consultas Médicas	23.853.992,11	15.290.290,19	56,01%	8.563.701,92
Exames	33.575.634,98	20.996.612,42	59,91%	12.579.022,56
Terapias	4.399.814,58	2.314.860,94	90,07%	2.084.953,64
Internações	58.897.555,65	37.581.564,58	56,72%	21.315.991,07
Outros Atendimentos Ambulatoriais	8.426.907,63	7.096.762,39	18,74%	1.330.145,24
Demais Despesas Hospitalares/SUS	440.338,86	126.681,27	247,60%	313.657,59
Despesas Odontológicas	4.817.472,71	4.216.144,60	14,26%	601.328,11
<b>Total com Glosas e Coparticipações</b>	<b>134.411.716,52</b>	<b>87.622.916,39</b>	<b>53,40%</b>	<b>46.788.800,13</b>
(-) Glosas	(4.027.727,06)	(2.633.106,60)	52,96%	1.394.620,46)
(-) Coparticipações	(8.904.668,14)	(4.337.485,17)	105,30%	(4.567.182,97)
<b>Total líquido de Glosas e Coparticipações</b>	<b>121.479.321,32</b>	<b>R\$ 80.652.324,62</b>	<b>50,62%</b>	<b>40.826.996,70</b>

## 17 CONTINUIDADE OPERACIONAL

A Saúde Pas Medicina & Odonto, devidamente assessorada por profissionais especializados, tomou uma série de medidas e ações que buscaram resultado a médio e longo prazo no período de 2018 a 2021. O referido conjunto de ações, devidamente descrito no Plano de Adequação Econômico-financeira – PLAEF aprovado pela ANS, atingiu, com sobras, os objetivos econômico financeiros traçados e garantiu estabilidade econômico-financeira para a operadora em 2021, oportunizando que a mesma desse andamento nos seus projetos de expansão e construção de sua sede nova.

## 18 CAPITAL REGULATÓRIO

O capital regulatório é o limite mínimo do Patrimônio Líquido ajustado que a operadora deve reservar para mitigar a possibilidade de sua insolvência.

A Saúde Pas Medicina e Odonto optou por manter o modelo atual de margem de solvência, sendo assim, a mesma faz a apuração mensalmente, considerando o maior valor entre a Margem de Solvência e o Capital Base.

## 19 PEONA SUS / TAP / PIC

### Teste Adequação do Passivo

A operadora por não ser classificada como de grande porte, está desobrigada a observar esta provisão.



### PIC E PEONA-SUS

A obrigatoriedade da constituição da Provisão de Insuficiência de Contraprestação (PIC) e constituição da Provisão de Eventos Ocorridos e Não avisados do SUS – PEONA SUS iniciou-se em 2021.

A operadora realizou mensalmente no decorrer de 2021 apuração do Fator de Insuficiência de Contraprestação e Prêmio (FIC), resultando em valor inferior a 0.

Segundo a RN ANS nº 393/15 da ANS, Fator de Insuficiência de Contraprestação e Prêmio (FIC) inferior a 0 não gera a obrigatoriedade de constituição de Provisão para Insuficiência de Prêmio/Contraprestações (PIC). Portanto, a operadora está desobrigada de constituir Provisão PIC em 2021, somente foi realizada constituição de Provisão PEONA SUS.

### **20 CONCILIAÇÃO DO FLUXO DE CAIXA - MÉTODO INDIRETO**

A entidade, em atendimento ao que determina o item 20A do Pronunciamento Técnico CPC 03, apresenta a conciliação entre o lucro líquido e o fluxo de caixa líquido das atividades operacionais. A conciliação resume-se em apresentar, separadamente, por categoria, os principais itens reconciliados, à semelhança do que deve fazer a entidade que usa o método indireto, em relação aos ajustes ao superávit ou déficit do exercício, para apurar o fluxo de caixa líquido das atividades operacionais.


	<u>2021</u>	<u>2020</u>
<b>Superávit/Déficit do Exercício</b>	<b><u>(4.733.886,32)</u></b>	<b><u>38.916.138,33</u></b>
<b>Ajustes para Conciliação do Superávit do Período</b>		
Depreciações / Amortização	<u>2.270.868,75</u>	<u>1.849.764,96</u>
Provisões Técnicas - PEONA / REMISSÃO	85.982,58	80.613,09
Resultado Líquido - Imóvel Destinado a Renda	1.717.182,42	268.296,30
Provisão (Reversão) Contingência	1.884,90	-
Outros Ajustes Ativ. Invest.	469.356,98	914.280,60
	(3.538,13)	586.574,97
<b>Resultado Líquido Ajustado</b>	<b><u>(2.463.017,57)</u></b>	<b><u>40.765.903,29</u></b>
(Aumento) Diminuição em Ativos Operacionais	<u>(2.989.277,38)</u>	<u>(37.485.903,95)</u>
Aumento (Diminuição) em Passivos Operacionais	5.847.159,51	(2.785.541,60)
<b>Caixa Líquido das Atividades Operacionais</b>	<b><u>394.864,56</u></b>	<b><u>494.457,74</u></b>

### 21 EVENTOS SUBSEQUENTES - Novas Normas Contábeis do Mercado.

Com a publicação da RN ANS nº 472, em vigor a partir do exercício de 2022, as atualizações que poderiam afetar as demonstrações em comparação com as informações divulgadas para o exercício atual, onde se destaca a inclusão/aceitação por parte da ANS do CPC 06 (R2) – Arrendamentos, e CPC 47 – Receita de Contrato com o Cliente, no

que se refere a adequação do registro das operações na modalidade de preço pós-estabelecido.


A operadora não possui nenhum arrendamento mercantil e financiamento de Curto ou Longo prazo, e não possui contrato na modalidade de preço pós-estabelecido, portanto não gerando impacto nas informações comparativas do exercício subsequente.



Luiz Onofre Machado Meira  
Presidente



Moisés Luiz Foggi  
Técnico Contábil  
CRC: 1-RS-029722/O-0



Cícero Ferreira Souza  
Diretor Técnico Financeiro