


SAUDE/PAS - MEDICINA E ODONTO

Porto Alegre - RS


**BALANÇO PATRIMONIAL DO
EXERCÍCIO FINDO EM 31 DE DEZEMBRO
(Em Reais)**

ATIVO

	<u>2019</u>	Reclassificado <u>2018</u>
ATIVO CIRCULANTE	<u>46.543.727,22</u>	<u>22.870.892,67</u>
Disponível	14.980,21	10.611,73
Realizável	<u>46.528.747,01</u>	<u>22.860.280,94</u>
Aplicações Financeiras	<u>35.997.954,65</u>	<u>16.088.257,23</u>
Aplicações Garantidoras de Provisões Técnicas	20.461.538,92	9.821.050,86
Aplicações Livres	15.536.415,73	6.267.206,37
Créditos de Operações com Planos de Assistência à Saúde	<u>10.509.770,84</u>	<u>6.711.429,49</u>
Contraprestação Pecuniária a Receber	4.660.576,90	6.328.541,72
Participação de Beneficiários em Eventos/Sinistros indenizáveis	477.754,06	382.887,77
Outros Créditos de Operações com Planos de Assistência à Saúde	5.371.439,88	-
Bens e Títulos a Receber	21.021,52	60.594,22
ATIVO NÃO CIRCULANTE	<u>2.829.181,32</u>	<u>2.888.492,21</u>
Realizável a Longo Prazo	=	<u>3.240,35</u>
Depósitos Judiciais e Fiscais	-	3.240,35
Investimentos	<u>115.371,09</u>	<u>111.084,16</u>
Outros Investimentos	115.371,09	111.084,16
Imobilizado	<u>2.696.446,62</u>	<u>2.742.146,14</u>
Imóveis de Uso Próprio	<u>1.990.755,33</u>	<u>2.008.083,33</u>
Imóveis - Não Hospitalares	1.990.755,33	2.008.083,33
Imobilizado de Uso Próprio	<u>230.202,93</u>	<u>314.122,17</u>
Não Hospitalares	230.202,93	314.122,17
Imobilizações em Curso	376.793,64	376.793,64
Outras Imobilizações	98.694,72	43.147,00
Intangível	<u>17.363,61</u>	<u>32.021,56</u>
TOTAL DO ATIVO	<u>49.372.908,54</u>	<u>25.759.384,88</u>


Luiz Onofre Machado Meira
Presidente


Cícero Ferreira Souza
Diretor Técnico Financeiro


Lildete Maria Bataglion Baldissera
Contadora CRC/RS 53.355

"As notas explicativas são parte integrante das demonstrações contábeis"

SAUDE/PAS - MEDICINA E ODONTO


Porto Alegre - RS


**BALANÇO PATRIMONIAL DO
EXERCÍCIO FINDO EM 31 DE DEZEMBRO**


(Em Reais)

PASSIVO

	<u>2019</u>	Reclassificado <u>2018</u>
PASSIVO CIRCULANTE	<u>19.445.932,85</u>	<u>21.568.071,42</u>
Provisões Técnicas de Operações de Assistência à Saúde	18.447.736,69	18.707.847,78
Provisão para Eventos a Liquidar para o SUS	483.688,25	270.079,61
Provisão para Eventos a Liquidar Outros Prestadores Serviços Assistenciais	7.551.617,18	9.843.847,78
Provisão para Eventos Ocorridos e Não Avisados (PEONA)	10.412.431,26	8.593.920,39
Débitos de Operações de Assistência à Saúde	-	17.752,79
Receita Antecipada de Contraprestações / Prêmios	-	17.752,79
Provisões	136.000,00	42.605,00
Tributos e Encargos Sociais a Recolher	404.538,50	446.676,02
Empréstimos e Financiamentos a Pagar	-	1.823.549,65
Débitos Diversos	457.657,66	529.640,18
PASSIVO NÃO CIRCULANTE	-	<u>498.295,91</u>
Empréstimos e Financiamentos a Pagar	-	498.295,91
PATRIMÔNIO SOCIAL	<u>29.926.975,69</u>	<u>3.693.017,55</u>
Patrimônio Social	29.926.975,69	2.673.901,07
Superávit Acumulado	-	1.019.116,48
TOTAL DO PASSIVO	<u>49.372.908,54</u>	<u>25.759.384,88</u>


Luiz Onofre Machado Meira
Presidente


Cícero Ferreira Souza
Diretor Técnico Financeiro


Lildete Maria Bataglion Baldissera
Contadora CRC/RS 53.355

"As notas explicativas são parte integrante das demonstrações contábeis"